

Instrukcja korzystania z systemu wypełniania zgłoszeń w formacie Lenex (* .lxf)

Spis treści

Wstęp.....	1
Tworzenie nowego zgłoszenia	1
Edycja istniejącego zgłoszenia	4
Nawigacja po liście zawodników.....	7
Dodawanie zawodników do zgłoszenia	9
Dodawanie zawodników do konkurencji indywidualnych.....	10
Dodawanie i edycja sztafet.....	11
Nawigacja po liście konkurencji.....	12
Podsumowanie zgłoszenia.....	15

Wstęp

Usługa jest dostępna pod adresem: <https://baza-masters.pl/zgloszenia-lenex>

Serwis ma za zadanie umożliwić sprawne wypełnienie uprzednio pobranego zgłoszenia w formacie Lenex z wykorzystaniem danych zapisanych w baza-masters.pl.

Zgłoszenia są możliwe tylko dla zawodników, którzy są odnotowani w baza-masters.pl.

W przypadku braku danej osoby – niezbędny jest kontakt mailowy: cont-evo@cont-evo.eu w celu wpisania danej osoby do bazy. Podajemy w mailu: Imię, nazwisko, datę urodzenia, ewentualnie numer licencji PZP (jeśli osoba ją posiada).

Jest to alternatywa dla programu Entry Editor.

Tworzenie nowego zgłoszenia

W celu utworzenia nowego zgłoszenia w serwisie, najpierw należy pobrać plik zaproszenia na zawody w formacie Lenex (*.lxf) i zapisać go na dysku.

W tym celu ze strony livetiming.pl pobieramy stosowny plik:


Letnie Mistrzostwa Polski w pływaniu w kategoriach Masters


Obsługa informatyczna: Grabiec Sławomir (zawody@wmozp.pl)


Miejsce: Warszawa


Termin: 2023-06-02 - 2023-06-04


Organizacyjne:

 Formularz zgłoszeniowy

 Komunikat organizacyjny

 Oświadczenie

 Oświadczenie

 **Zaproszenie**

Po zapisaniu go na dysku lokalnym możemy przejść do serwisu

<https://baza-masters.pl/zgloszenia-lenex> w celu stworzenia swojego zgłoszenia.

Po otwarciu strony widzimy dwie karty: „Nowe zgłoszenie” i „Istniejące zgłoszenie”.

Przy utworzeniu interesuje nas „Nowe zgłoszenie”:

Nowe zgłoszenie Istniejące zgłoszenie

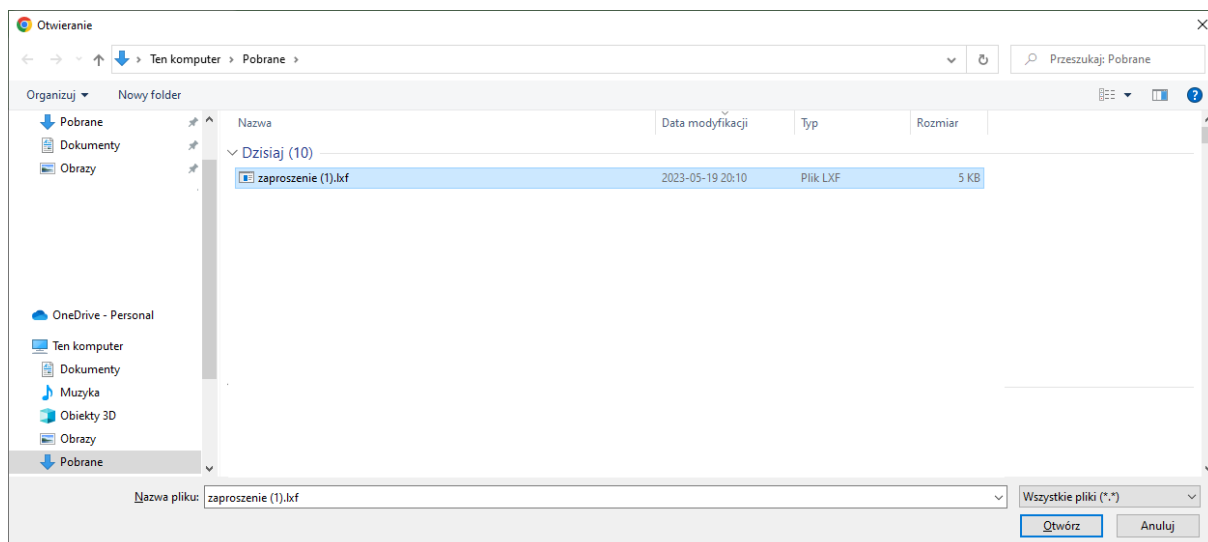
Funkcja zgłoszeń jest w fazie testów. Wszelkie uwagi o nieprawidłowym działaniu proszę wysłać na adres: cont-evo@cont-evo.eu

Wybierz plik zaproszenia zapisany na dysku (format Lenex: *.lxf), a następnie naciśnij 'Zapisz plik na serwerze i utwórz zgłoszenie', aby utworzyć zgłoszenie. Uzyskany klucz należy zachować/zapisać, aby mieć możliwość edycji zgłoszenia w przyszłości. Nie udostępniaj nikomu Twojego klucza zgłoszenia.

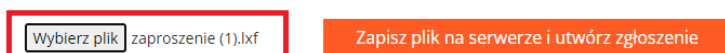
Wybierz plik Nie wybrano pliku **Zapisz plik na serwerze i utwórz zgłoszenie**

Jeśli poprawnie utworzono zgłoszenie, poniżej będzie widoczny Twój unikatowy klucz. Przejdź na kartę 'Istniejące zgłoszenie', aby przejść do jego edycji.

Polecenie „Wybierz plik” otwiera okno dialogowe, w którym wskazujemy pobrany wcześniej plik zaproszenia:



Zaznaczamy plik, klikamy „Otwórz” i nazwa pliku powinna pojawić się obok przycisku:



Jeśli poprawnie utworzono zgłoszenie, poniżej będzie widoczny Twój unikatowy klucz. Przejdź na kartę 'Istniejące zgłoszenie', aby przejść do jego edycji.

Możemy teraz wcisnąć przycisk „Zapisz plik na serwerze i utwórz zgłoszenie”. Po tej czynności poniżej powinien pojawić się unikatowy klucz zabezpieczający dane zgłoszenie:



Jeśli poprawnie utworzono zgłoszenie, poniżej będzie widoczny Twój unikatowy klucz. Przejdź na kartę 'Istniejące zgłoszenie', aby przejść do jego edycji.

a3ebb018-c915-47f8-a2e2-35c0cbe4cce6

Zapisujemy klucz (np. w notatniku komputera lub gdziekolwiek) jeśli chcemy mieć możliwość edycji zgłoszenia w przyszłości. Całe zgłoszenie i jego zawartość jest oparta o ten kod, który w momencie utworzenia zgłoszenia pojawi się także w drugiej karcie („Istniejące zgłoszenie”):

Wprowadź uzyskany wcześniej klucz zgłoszenia, a następnie naciśnij 'Szukaj' aby je edytować:

Edycja istniejącego zgłoszenia

Po wypełnieniu pola tekstowego kluczem zgłoszenia, naciskamy przycisk „Szukaj”, aby wyświetlić dane:

1. W lewym panelu: lista wszystkich zawodników
2. W prawym panelu: układ zawodów w formie listy: sesja/konkurencja.:

Dodatkowo uzupełnia się tabela powyżej – z podstawowymi danymi.

Wprowadź uzyskany wcześniej klucz zgłoszenia, a następnie naciśnij 'Szukaj' aby je edytować.:

a3ebb018-c915-47f8-a2e2-35c0cbe4cce6		Szukaj	Usuń zgłoszenie z bazy	
Nazwa klubu	Osoba kontaktowa	Nazwa zawodów	Miejsce zawodów	Data utw. zgl.
		LETNIE OTWARTE MISTRZOSTWA POLSKI W PŁYWANIU W KATEGORIACH MASTERS	Warszawa	2023-05-19 20:13:27.368001

○ Reprezentujący klub

Wszyscy

Wpisz, aby filtrować

- Abramski Marcin (1971->F - POL)
- Abuwicz Laura (1986->C - POL)
- Adamczak Marcin (1974->E - POL)
- Adamiak Edyta (1987->C - POL)
- Adamowicz Paweł (1967->G - POL)
- Adamska Ewa (1984->C - POL)
- Adrianna Rzewuska (1997->A - POL)
- Akimowicz Zuzanna (1996->A - POL)
- Alberto García Rodríguez (1985->C - POL)
- Aleksandrowicz Aleksander (1937->M - POL)
- Aleksandrowicz Paweł (1968->G - POL)
- Amanowicz Łukasz (1976->E - POL)

Wpisz, aby filtrować

1: 2023-06-02 14:00

- E1: 50m dowolny Kobiety
- E2: 50m dowolny Mężczyzn
- E3: 200m zmienny Kobiety
- E4: 200m zmienny Mężczyzn
- E5: 4x50m dowolny Mieszane
- E6: 800m dowolny Kobiety
- E7: 800m dowolny Mężczyzn
- E8: 1500m dowolny Kobiety
- E9: 1500m dowolny Mężczyzn

2: 2023-06-03 09:00

- E1: 50m grzbietowy Kobiety
- E2: 50m grzbietowy Mężczyzn
- E3: 200m klasyczny Kobiety

Kolejną ważną rzeczą jest uzupełnienie danych klubu, co jest możliwe przez wciśnięcie przycisku „Edytuj dane klubu”. **Od tego powinniśmy zawsze zacząć!**

Pojawi się okno dialogowe do wypełnienia.



Nazwa klubu*:

Wyszukaj lub wpisz, jeśli nie znaleziono

Id klubu w bazie:

Kraj klubu*:

Wyszukaj lub wpisz, jeśli nie znaleziono

Nr klubu w SEL:

Osoba kontaktowa*:

Adres:

Adres 2:

Kod pocztowy:

Miejscowość:

Telefon:

E-mail:

Internet:

Zapisz

Po nazwie klubu wyszukujemy jego dane w bazie:



Nazwa klubu*:

czwór|

UKS CZWÓRKA NAKŁO

Kraj klubu*:

Wyszukaj lub wpisz, jeśli nie znaleziono

Nr klubu w SEL:

Osoba kontaktowa*:

Osoby niezrzeszone także mogą dokonać zgłoszenia, wybierając klub o nazwie „Niezrzeszeni” – gdyż tak są zarejestrowane w bazie.

Po wybraniu nazwy klubu z listy, pola ID klubu, Kraj i Nr SEL uzupełnią się automatycznie.

Pola wymagane są oznaczone gwiazdką (*).

Uzupełniamy osobę kontaktową i klikamy zapisz:



Nazwa klubu*:

UKS CZWÓRKA NAKŁO

Id klubu w bazie:

383

Kraj klubu*:

POL

Nr klubu w SEL:

102902

Osoba kontaktowa*:

ArekD

Adres:

Adres 2:

Kod pocztowy:

Nawigacja po liście zawodników

Lista zawodników w bazie masters pojawia się po lewej stronie. Jest ułożona w formie elementów, które mogą być przeciągane na prawą stronę (ale o tym w dalszej części).

Listę można filtrować na dwa sposoby:

1. Wybierając opcję: „Wszyscy” lub „Reprezentujący klub” (druga opcja ogranicza listę do zawodników, którzy ostatnio reprezentowali klub wpisany w poprzednim punkcie).
2. Wpisując fragment imienia lub nazwiska w pole tekstowe umieszczone nad listą:

Filtry działają łącznie!

Przykład pierwszej opcji:



Reprezentujący klub

Wszyscy

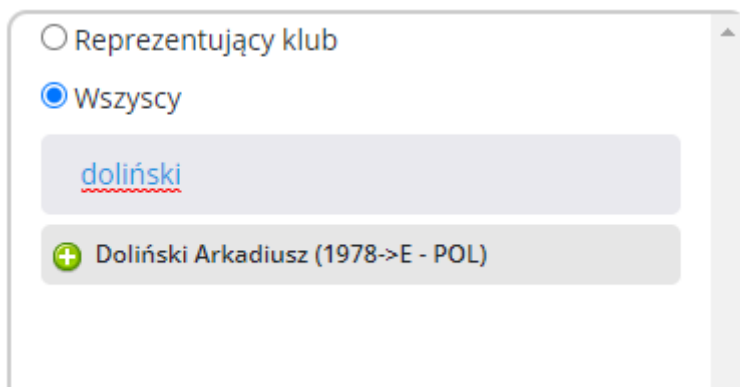
Wpisz, aby filtrować

+ Jabłoński Maciej (1979->D - POL)

+ Spychalski Tomasz (1980->D - POL)

+ Staszkiwicz Radosław (1968->G - POL)

Przykład drugiej:



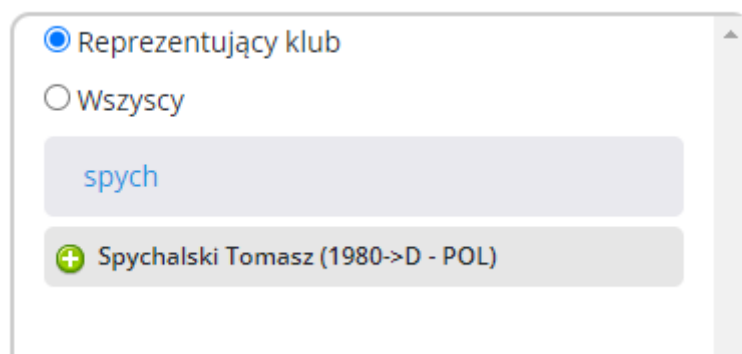
Reprezentujący klub

Wszyscy

doliński

+ Doliński Arkadiusz (1978->E - POL)

Przykład połączonych opcji:



Reprezentujący klub

Wszyscy

spych

+ Spychalski Tomasz (1980->D - POL)

Dodawanie zawodników do zgłoszenia

Przy każdym zawodniku nie dodanym do zgłoszenia widnieje z lewej strony przycisk 


Jego naciśnięcie powoduje dodanie danej osoby do zgłoszenia, ale nie powoduje wyboru konkurencji, w których startuje.

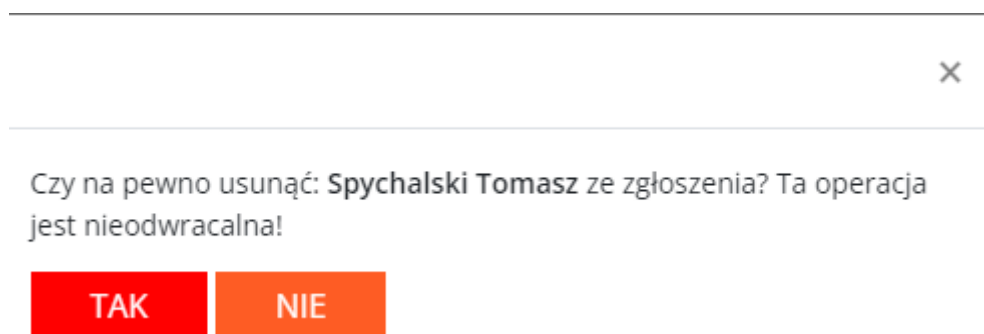
Jeśli naciśniemy wspomniany przycisk, to po kliknięciu przycisku nad listami „Lista zgłoszonych osób” dane osoba się pojawi, a przycisk dodania zniknie przy jej nazwisku na liście zawodników:




The image shows a selection dialog box with two radio buttons: "Reprezentujący klub" (selected) and "Wszyscy". Below the buttons is a search input field containing "spych" and a list of results, with "Spychalski Tomasz (1980->D - POL)" selected. Below the dialog box is a table row with the following data:

Zawodnicy (Nazwisko i imię / Data ur. / Wiek / Kategoria / Licencja lub IDBaza)	Usuń osobę ze zgłoszenia
Spychalski Tomasz / 1980-09-05 / 43 / D / bm1376	

Przycisk  na liście zgłoszonych osób usuwa ją ze zgłoszenia wraz z wszystkimi konkurencjami, do których była zgłoszona oraz ewentualnymi występami w sztafetach (które trzeba potem uzupełnić inną osobą). Po jego naciśnięciu otrzymamy ostrzeżenie:



The image shows a warning dialog box with the text: "Czy na pewno usunąć: **Spychalski Tomasz** ze zgłoszenia? Ta operacja jest nieodwracalna!". Below the text are two buttons: "TAK" (red) and "NIE" (orange).

Po potwierdzeniu („TAK”) osoba zostanie usunięta (co widać na odświeżonej liście), a przy jej nazwisku pojawi się po chwili ponownie przycisk .

Dodawanie zawodników do konkurencji indywidualnych

Przeciągnięcie zawodnika metodą „przeciągnij i upuść” pod daną konkurencją (bezpośrednio pod nią) powoduje dodanie zgłoszenia zawodnika do startu:



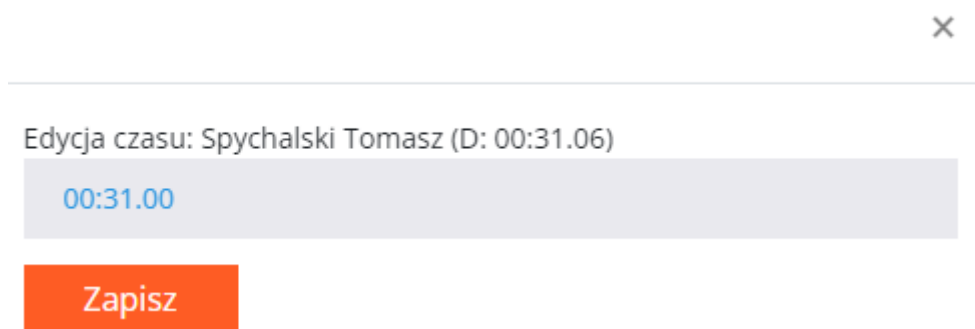
Nawet jeśli dana osoba nie była wcześniej na liście zgłoszonych zawodników, trafi tam automatycznie (nie ma potrzeby dodawać jej specjalnie).

Funkcja dodawania opisana poprzednio ma umożliwić dodanie do zgłoszenia osoby, która nie będzie brała udziału w konkurencjach indywidualnych, ale np. tylko w sztafetach (o czym później).

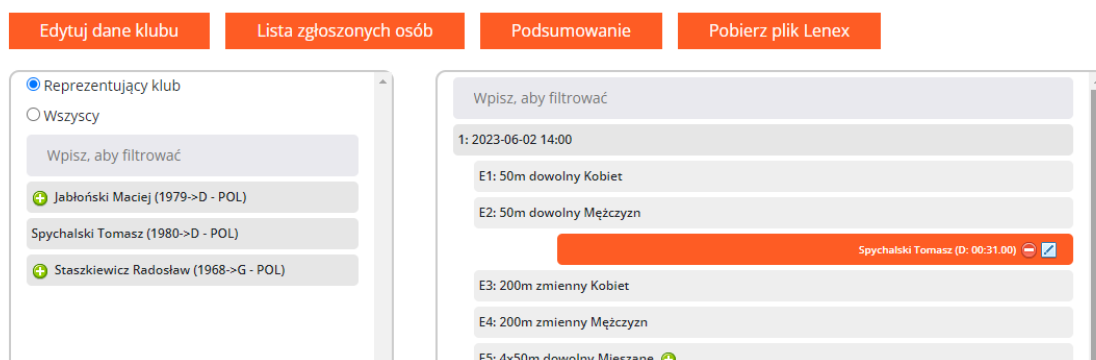
Dane zgłoszenie można usunąć (przycisk ) lub edytować czas (przycisk )

Zawodnik jest zgłaszany z ostatnim uzyskanym czasem w danej konkurencji na danym basenie (25/50m).


Usunięcie nie powoduje usunięcia ze zgłoszenia (listy zgłoszonych zawodników), a jedynie z danej konkurencji. Edycja umożliwia jedynie podanie czasu – jeśli takiego by nie było w bazie, ewentualnie korektę automatycznie wpisanego.:

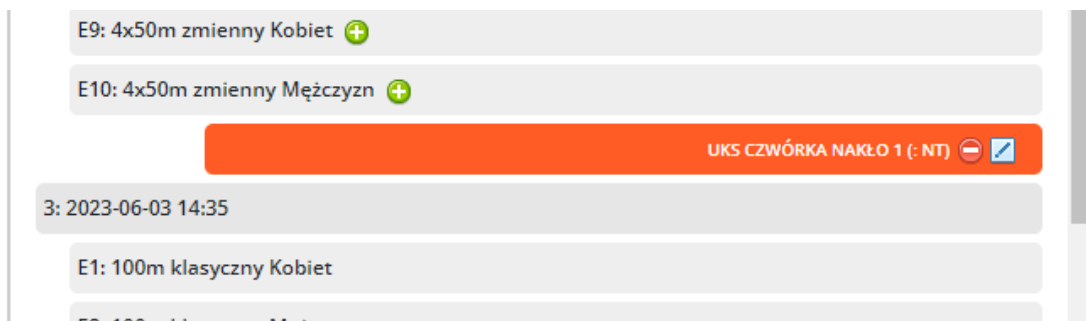



Po zapisaniu:




Dodawanie i edycja sztafet

Konkurencje sztafetowe posiadają przycisk , który służy do ich tworzenia. Po jego naciśnięciu serwis automatycznie utworzy zgłoszenie sztafety z nazwą klubu i kolejnym numerem:



Podobnie jak w przypadku zgłoszeń indywidualnych przycisk  usuwa sztafetę ze zgłoszenia.

Przycisk  daje możliwość jej edycji, czyli wskazania składu. Po jego naciśnięciu pojawi się okno dialogowe, w którym możemy uzupełnić skład oraz czas zgłoszenia:

Na listach są dostępne jedynie osoby wcześniej ujęte w zgłoszeniu. Dodatkowo serwis uwzględnia płeć, więc jeśli dana sztafeta jest żeńska, nie powinni być widoczni Panowie.

Wybieramy określonych zawodników w celu określenia składu sztafety:

×

Edycja sztafety: UKS CZWÓRKA NAKŁO 1 (4x50m zmienny Mężczyzn)

grzbietowy:	Doliński Arkadiusz (M 45) ▾	45 00:35.97
klasyczny:	Jabłoński Maciej (M 44) ▾	44 00:39.91
motylkowy:	Staszkievicz Radosław (M 55) ▾	55 00:32.67
dowolny:	Spychalski Tomasz (M 43) ▾	43 00:31.06

Łączny wiek/kategoria: 187 - C (160-199)
Łączny obliczony czas: 02:19.61

02:19.61

Zapisz

Jeśli istnieją w bazie czasy poszczególnych zawodników – zostaną one wyświetlone.

Dodatkowo informacyjnie wyświetlony jest wiek każdego zawodnika.

Jeśli czasy istnieją w bazie – zostanie obliczony łączny estymowany czas danej stafety.

W każdym przypadku automatycznie zostanie określony jej wiek i kategoria.

Podany czas można skorygować lub potwierdzić po prostu przyciskiem „Zapisz”:



Nawigacja po liście konkurencji

Lista konkurencji wraz ze zgłoszonymi zawodnikami może stać się bardzo długa i trudna w nawigacji.

Dlatego serwis posiada kilka opcji ułatwiających nawigację:

1. Ukrywanie/pokazywanie sesji – kliknięcie w element sesji ukrywa, kolejne pokazuje wszystko co się pod nią znajduje:

Wpisz, aby filtrować

1: 2023-06-02 14:00

2: 2023-06-03 09:00

E1: 50m grzbietowy Kobiet

E2: 50m grzbietowy Mężczyzn

E3: 200m klasyczny Kobiet

E4: 200m klasyczny Mężczyzn

E5: 100m dowolny Kobiet

E6: 100m dowolny Mężczyzn

E7: 200m motylkowy Kobiet

E8: 200m motylkowy Mężczyzn

E9: 4x50m zmienny Kobiet +

E10: 4x50m zmienny Mężczyzn +

UKS CZWÓRKA NAKŁO 1 (C: 02:19.61) -

3: 2023-06-03 14:35

2. Identycznie działają konkurencje:

E10: 4x50m zmienny Mężczyzn +

3: 2023-06-03 14:35



3. Dodatkowo mamy filtry tekstowe do wprowadzenia w polu tekstowym ponad listą konkurencji.
- Wpisanie nazwy konkurencji lub jej oznaczenia (fragmentu) spowoduje pokazanie tylko odpowiadających jej konkurencji wraz ze zgłoszeniami:


dowo

1: 2023-06-02 14:00

E1: 50m dowolny Kobiet

E2: 50m dowolny Mężczyzn

Spychalski Tomasz (D: 00:31.00)  

E5: 4x50m dowolny Mieszane 

E6: 800m dowolny Kobiet

E7: 800m dowolny Mężczyzn

E8: 1500m dowolny Kobiet

E9: 1500m dowolny Mężczyzn

2: 2023-06-03 09:00

E5: 100m dowolny Kobiet

E6: 100m dowolny Mężczyzn

3: 2023-06-03 14:35



E7: 100m dowolny Kobiet

- b. Wpisanie fragmentu nazwiska lub imienia zawodnika powoduje wyświetlenie tylko tych konkurencji, w których jest zgłoszony wraz ze zgłoszeniami i ukrycie pozostałych elementów:

spych

1: 2023-06-02 14:00

E2: 50m dowolny Mężczyzn

Spychalski Tomasz (D: 00:31.00)  

2: 2023-06-03 09:00

3: 2023-06-03 14:35

4: 2023-06-04 09:00

Podsumowanie zgłoszenia

Po wypełnieniu zgłoszenia pod przyciskiem „Podsumowanie” pojawia się lista zgłoszeń: dane zawodników, ich zgłoszenia oraz poniżej sztafety:

[Pobierz plik ze zgłoszeniami w formacie Excel](#)

Zawodnicy (Nazwisko i imię / Data ur. / Wiek / Kategoria / Licencja lub IDBaza)	Zgłoszenia	Usuń osobę ze zgłoszenia
Spychański Tomasz / 1980-09-05 / 43 / D / bm1376	2023-06-02 14:00	50m dowolny: 00:31.00
Staszkiwicz Radosław / 1968-04-21 / 55 / G / bm1380	2023-06-02 14:00	200m zmienny: 02:48.86
Jabłoński Maciej / 1979-03-18 / 44 / D / bm2453	2023-06-03 09:00	200m klasyczny: 03:26.38
Doliński Arkadiusz / 1978-02-06 / 45 / E / bm2065	2023-06-03 09:00	50m grzbietowy: 00:35.97
Sztafeta / Konkurencja / Kategoria (wiek) / Czas / Data i czas konkurencji	Skład	
UKS CZWÓRKA NAKŁO 1 / 4 x 50m zmienny Mężczyzn / C (160-199) / 02:19.61 / 2023-06-03 09:00	grzbietowy	Doliński Arkadiusz
	klasyczny	Jabłoński Maciej
	motylkowy	Staszkiwicz Radosław
	dowolny	Spychański Tomasz

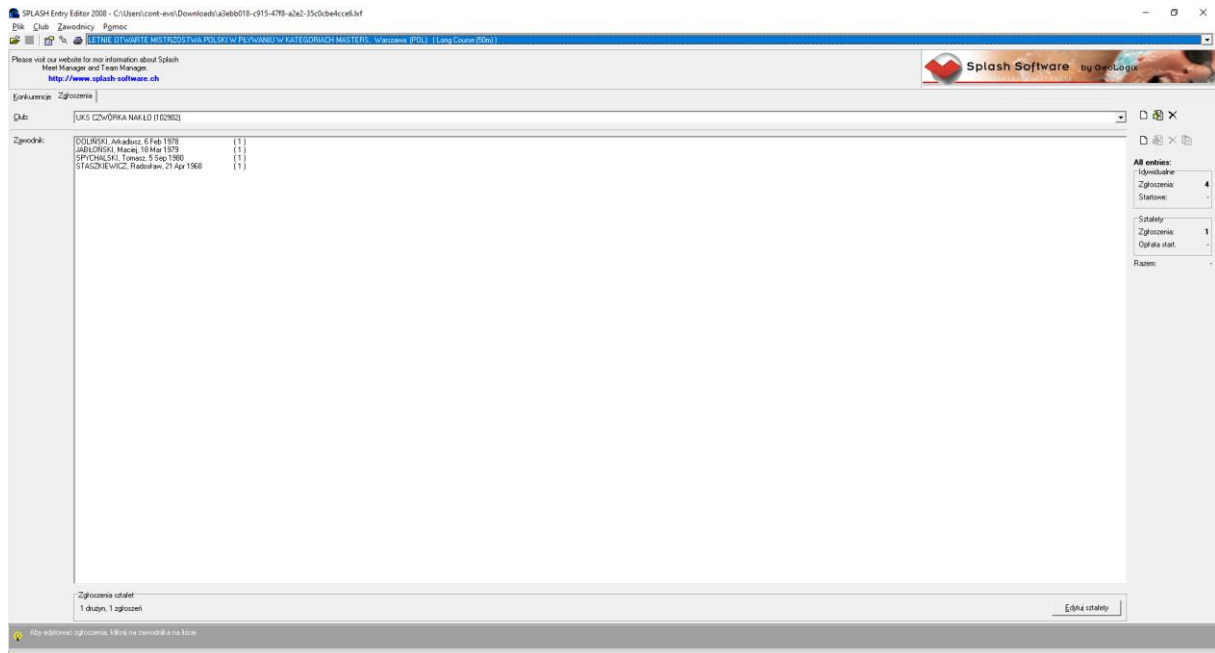
W tym miejscu przyciskiem można także usunąć osobę ze zgłoszenia podobnie jak na liście zgłoszonych osób.

Dane podsumowanie można zapisać w arkuszu Excel przyciskiem „Pobierz plik ze zgłoszeniami w formacie Excel”. Jego naciśnięcie spowoduje wygenerowanie i pobranie wypełnionego arkusza, który wygląda następująco:

A	B	C	D	E	F	G	H	I	J	K	L	M	N
Nazwisko	Imię	Wiek	Kategoria wiekowa	Konkurencja	Czas		Sztafeta	Wiek	Kategoria wiekowa	Konkurencja	Czas	Skład	
Spychański	Tomasz	43	D	50m dowolny	00:31.00		UKS CZWÓRKA NAKŁO 1	160-199	C	4 x 50m zmienny Mężczyzn	02:19.61	Doliński Arkadiusz	
Staszkiwicz	Radosław	55	G	200m zmienny	02:48.86		UKS CZWÓRKA NAKŁO 1	160-199	C	4 x 50m zmienny Mężczyzn	02:19.61	Jabłoński Maciej	
Jabłoński	Maciej	44	D	200m klasyczny	03:26.38		UKS CZWÓRKA NAKŁO 1	160-199	C	4 x 50m zmienny Mężczyzn	02:19.61	Staszkiwicz Radosław	
Doliński	Arkadiusz	45	E	50m grzbietowy	00:35.97		UKS CZWÓRKA NAKŁO 1	160-199	C	4 x 50m zmienny Mężczyzn	02:19.61	Spychański Tomasz	

Przycisk „Pobierz plik Lenex” pozwala pobrać plik ze zgłoszeniami gotowy do wysłania organizatorowi zawodów.

Plik ten można otworzyć i edytować w programie Entry Editor:



Zawodnik ✕

Nazwisko:

Imię:

Prefix:

Data ur.: ↑

Kraj: ↑

ID Zawodnika.:

Płeć:
 Mężczyźni
 Kobiety

